

คู่มือการใช้งาน

การจ้างพัฒนาระบบ Digital Platform รองรับการบินที่ก การรายงาน การติดตาม การช่วยเหลือ
ปรับปรุงการสอนแบบโครงงานฐานวิจัย (RBL) และรองรับหลักสูตรฐานสมรรถนะของโรงเรียนนำ
ร่องพื้นที่นวัตกรรมการศึกษาจังหวัดสตูล

[MAN-SSC-001]

สำหรับ ผู้บริหาร

เรื่อง


จัดการข้อมูลนักเรียน

การเข้าสู่ระบบ

URL : <http://sandbox.satunpeo.go.th>

เงื่อนไข

1. อุปกรณ์ที่ใช้งานจะต้องต่ออินเทอร์เน็ต
 2. ผู้ใช้งานต้องมีสิทธิ์เข้าใช้งานในลักษณะ Login เป็นไปตามประกาศของ ศจจ.
 3. มีข้อมูลนักเรียนอยู่ในระบบแล้ว
- เลือกดูข้อมูลนักเรียน ตามสถานศึกษาที่ต้องการ



Education Sandbox
จังหวัดสตูล

System Administrator

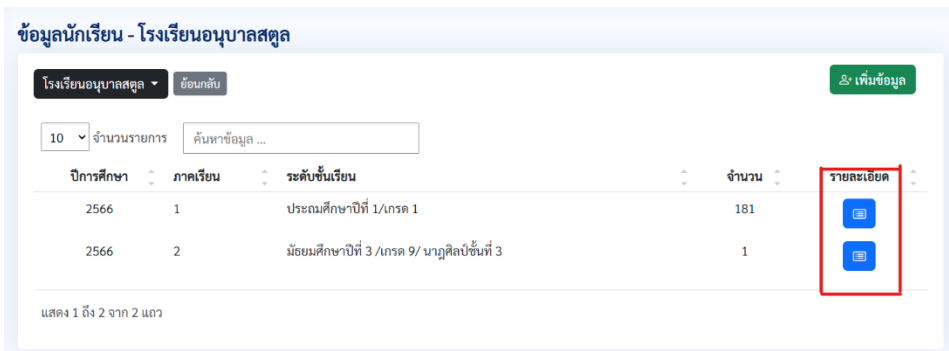
หน้าหลัก
นักเรียน
ผู้จัดการศึกษา
คลังข้อมูลทางการศึกษา
ศูนย์ข้อมูลทางการศึกษา
บุคลากร
การพัฒนาบุคลากร
สถานศึกษา
หลักสูตรสถานศึกษาในพื้นที่นวัตกรรม
งบประมาณ
ติดตามวิทยานิพนธ์ของคณาจารย์
นวัตกรรมการศึกษา
แบบโต้ตอบและสื่อการเรียนรู้
แบบปฏิสัมพันธ์
หน่วยงานที่เข้ามามีส่วนร่วม
อำนาจและหน้าที่ของคณะกรรมการ

เลือกสถานศึกษา

ตราสัญลักษณ์	รหัสสถานศึกษา	ชื่อสถานศึกษา	พื้นที่นวัตกรรม	รายละเอียด
	1091560018	โรงเรียนอนุบาลสตูล	สตูล	
	1091560143	โรงเรียนบ้านควนบก	สตูล	

แสดง 1 ถึง 2 จาก 2 แถว

- เลือกแสดงข้อมูลนักเรียนตามปีการศึกษา ภาคเรียน และระดับชั้นเรียน



ข้อมูลนักเรียน - โรงเรียนอนุบาลสตูล

โรงเรียนอนุบาลสตูล ย้อนกลับ

10 จำนวนรายการ ค้นหาข้อมูล ...

ปีการศึกษา	ภาคเรียน	ระดับชั้นเรียน	จำนวน	รายละเอียด
2566	1	ประถมศึกษาปีที่ 1/เกรด 1	181	
2566	2	มัธยมศึกษาปีที่ 3 /เกรด 9/ นาฏศิลป์ชั้นที่ 3	1	










แสดง 1 ถึง 2 จาก 2 แถว

- แสดงข้อมูลนักเรียนตามปีการศึกษา ภาคเรียน และระดับชั้นเรียน

ข้อมูลนักเรียน - โรงเรียนอนุบาลสตูล

ย้อนกลับ ปีการศึกษา: 2566 ภาคเรียน: 1 ระดับชั้นเรียน: ประถมศึกษาปีที่ 1/เกรด 1 เลือกทั้งหมด เพิ่มข้อมูล

10 จำนวนรายการ ค้นหาข้อมูล ...

รูปภาพ	รหัสประจำตัวนักเรียน	คำนำหน้า	ชื่อ	นามสกุล	ห้องเรียน	สถานภาพ	รายละเอียด	ปฏิบัติ
	11327	เด็กชาย	วีรภัทร	เสนศิริ	5	กำลังเรียน		
	11329	เด็กชาย	อัลฟาน	นาวา	4	กำลังเรียน		
	11330	เด็กชาย	บุรุดัน	สารบรรณ	1	กำลังเรียน		

- ข้อมูลนักเรียน

1. เพิ่ม ข้อมูลนักเรียน

- คลิกที่ เพิ่มข้อมูล



- เพิ่มข้อมูลนักเรียน ตามรายละเอียด

- คลิก บันทึกข้อมูล



- คลิก ยืนยัน

ยืนยันการเพิ่มข้อมูล ×

คุณต้องการเพิ่มข้อมูลใหม่หรือไม่ ?

ยืนยัน
ยกเลิก

2. ลบ ข้อมูลนักเรียน

- คลิกที่ไอคอน



- คลิก ลบ

ยืนยันการลบข้อมูล

คุณต้องการลบข้อมูลใช่หรือไม่ ?

ลบ ยกเลิก

3. ค้นหา ข้อมูลนักเรียน

- กรอกข้อมูลที่ต้องการค้นหา

10 ▼ จำนวนรายการ ค้นหาข้อมูล ...

4. แสดง ข้อมูลนักเรียน


- คลิกที่ไอคอน



- แสดงข้อมูลนักเรียน

ข้อมูลนักเรียน - โรงเรียนอนุบาลสตูล

รายละเอียดข้อมูล [ย้อนกลับ](#)



ชื่อ-นามสกุล : เด็กชายวีรภัทร เลิศศิระ (Werapat Sentirah)

รหัสประจำตัวนักเรียน: 11327
ระดับการศึกษา: ประถมศึกษา
ระดับชั้นเรียน: ประถมศึกษาปีที่ 1/เกรด 1
หลักสูตร: หลักสูตรแกนกลางการศึกษาขั้นพื้นฐาน
ห้องเรียน: 5

ปีการศึกษา: 2566 ภาคเรียน: 1
ปีการศึกษาที่เริ่มเข้าเรียน: 2566
ปีการศึกษาที่เริ่มเข้าเรียนในระดับการศึกษาปัจจุบัน: 2566
สถานศึกษา: โรงเรียนอนุบาลสตูล
สถานภาพ: กำลังเรียน

ข้อมูลบุคคล

ประเภทบัตรประจำตัว: บัตรประจำตัวประชาชน	วันที่เกิด: 09/07/2557	จังหวัดเกิด: -
หมายเลขบัตร: 1919900706951	สัญชาติ: ไทย	เชื้อชาติ: ไทย
เลขที่หนังสือเดินทาง: -	กลุ่มเลือด: -	ศาสนา: -
เพศ: ชาย	ภาษาหลัก: -	ภาษาอื่น: -
น้ำหนัก: 21.00 ส่วนสูง: 126.00		

5. แก้ไข ข้อมูลนักเรียน (ผู้ใช้ต้องดูข้อมูลนักเรียน จากข้อ 4 ก่อน)

- คลิกที่ไอคอน



- แก้ไขข้อมูลนักเรียน ตามรายละเอียด

- คลิก แก้ไขข้อมูล

[แก้ไขข้อมูล](#)

- คลิก ยืนยัน

ยืนยันแก้ไขข้อมูล ×

คุณต้องการแก้ไขข้อมูลใช่หรือไม่ ?

[ยืนยัน](#)
[ยกเลิก](#)

• ข้อมูลแฟ้มสะสมผลงาน (ผู้ใช้ต้องดูข้อมูลนักเรียน จากข้อ 4 ก่อน)

เพิ่มสะสมผลงาน



6. เพิ่ม ข้อมูลเพิ่มสะสมผลงาน

- คลิกที่ ไอคอน



- เพิ่มข้อมูลเพิ่มสะสมผลงาน ตามรายละเอียด

- คลิก บันทึกข้อมูล

บันทึกข้อมูล

- คลิก ยืนยัน

ยืนยันการเพิ่มข้อมูล ×

คุณต้องการเพิ่มข้อมูลใช่หรือไม่ ?

ยืนยัน ยกเลิก

7. แสดง ข้อมูลเพิ่มสะสมผลงาน (หลังจากเพิ่มข้อมูลเพิ่มสะสมผลงานตามข้อ 6)

เพิ่มสะสมผลงาน

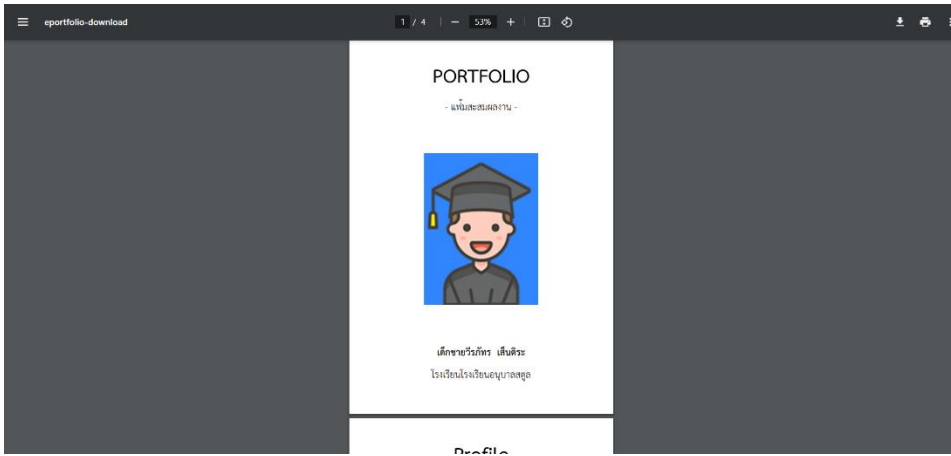
↓ คำนวณโหลด



- คลิกที่ไอคอน

↓ คำนวณโหลด

- แสดงข้อมูลเพิ่มสะสมผลงาน



8. แก้ไข ข้อมูลแฟ้มสะสมผลงาน

- คลิกที่ไอคอน



- แก้ไขข้อมูลแฟ้มสะสมผลงาน ตามรายละเอียด

- คลิก แก้ไขข้อมูล

แก้ไขข้อมูล

- คลิก ยืนยัน

